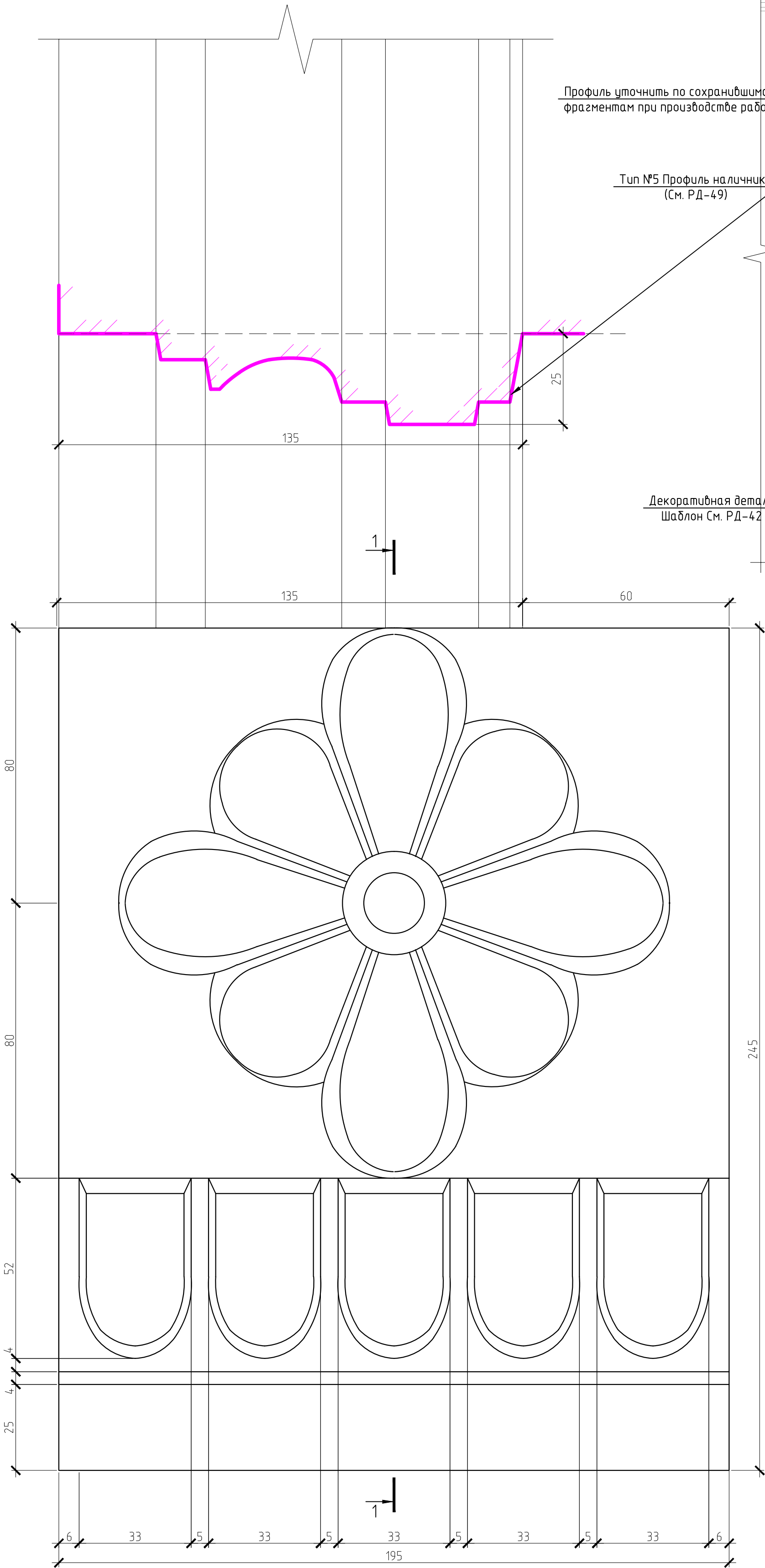


Шаблон детали
М 1:1

Лепные тянутые детали интерьера
храма Святой Троицы

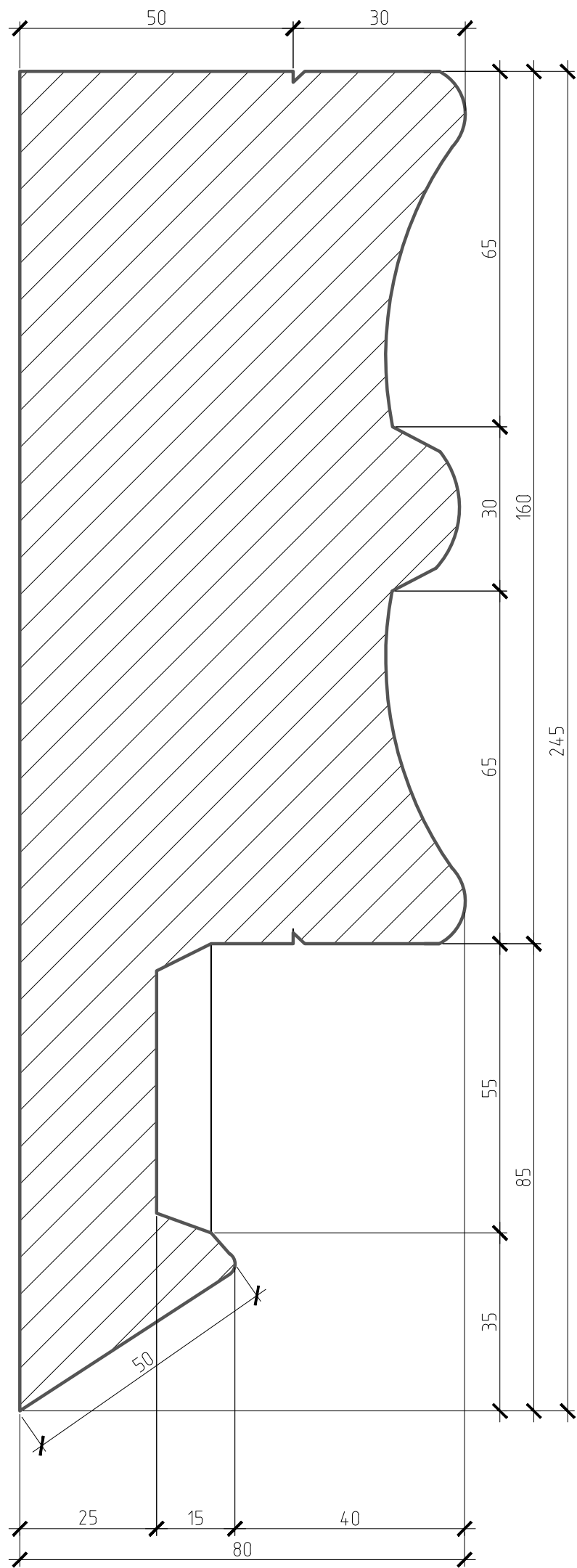
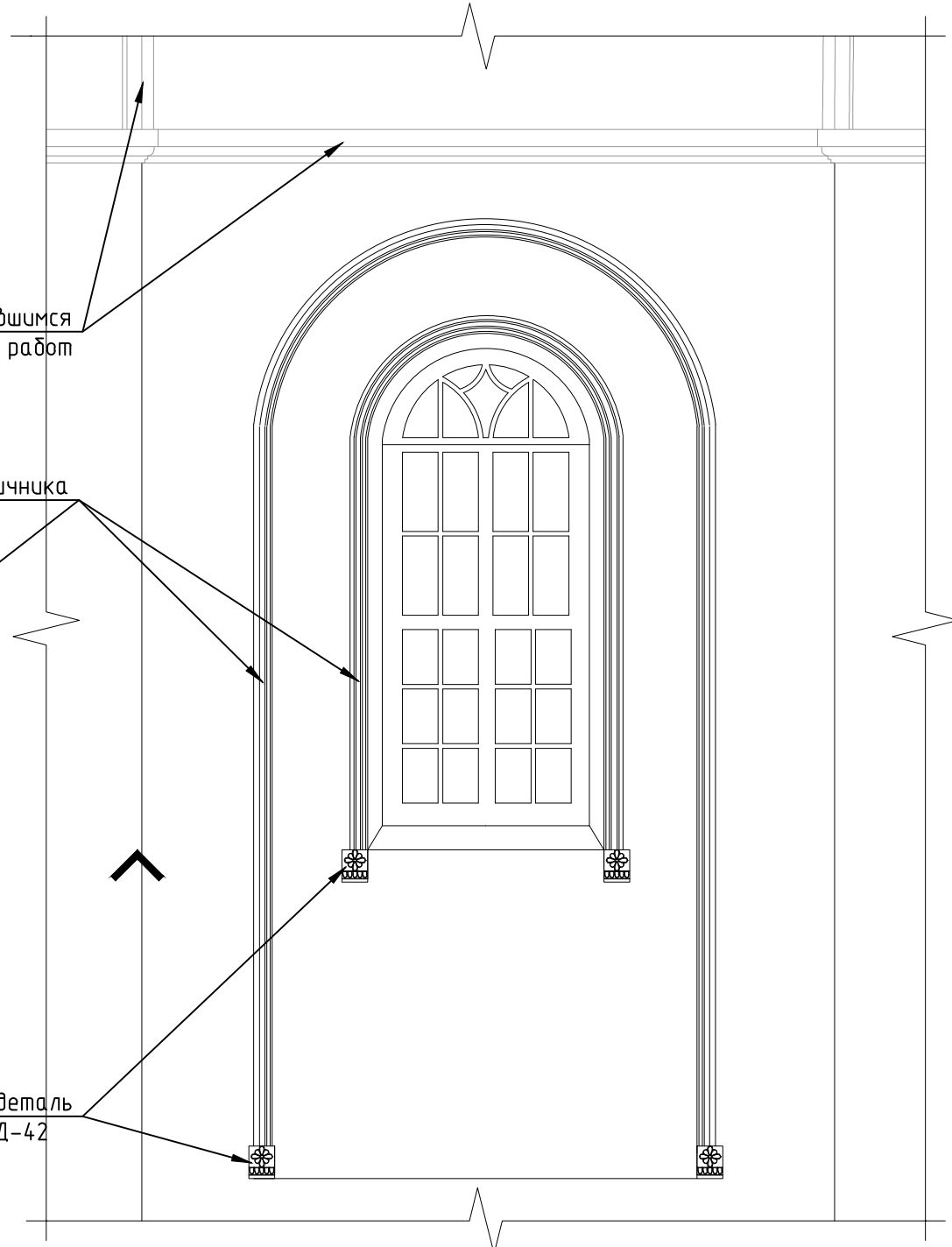
Декоративная отделка
внутренней стены восьмерика в интерьере М 1:50



Профиль уточнить по сохранившимся
фрагментам при производстве работ

Тип №5 Профиль наличника
(См. РД-49)

Декоративная деталь
Шаблон См. РД-42



Примечание:

- Данные декоративные детали в интерьере восьмерика подлежат замене, кроме 2-х деталей на юго-западном прясле. Их необходимо расчистить от наслоений и отреставрировать с восстановлением утраченных элементов.
- Детали изготавливать методом отливки. Форму заготавливаемой детали уточнить по сохранившимся фрагментам.
- Детали выполнять из штукатурного раствора, идентичного раствору, используемому в XIX веке характеризуемого высоким процентным содержанием песка средней и крупной зернистости.
- Общее количество вновь выполняемых декоративных деталей – 22 шт.
- Профиль шаблона примыкаемого к детали См. РД-92

						209-29-14Р-АС			
						Архангельская область, Соловки, остров Анзер, Свято-Троицкий скит			
Изм.	Кол. уч.	Лист	№ док.	Подп.	Дата	Ансамбль Троицкой церкви с колокольней и келейным корпусом	Стадия	Лист	Листов
Рук. рест. отд.	Беляева Т.М.						РД	91	
Науч. руковод.	Смирнов Н.И.					Лепные тянутые детали интерьера храма Святой Троицы	ООО "Мастерские Андрея Анисимова"		
Арх.-реставр.	Тухановская А.С.								
Арх.-реставр.	Котышева И.А.								
Вед. инж.-рест.	Краус С.В.								
Инж.-рест.	Тараскин Н.Н.								